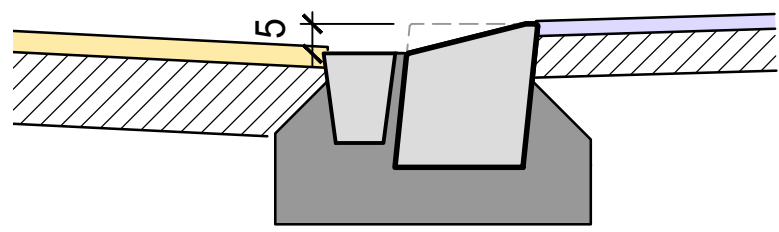
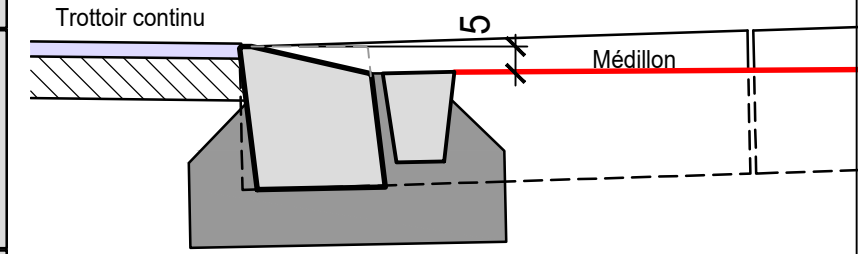


Coupe bordure centrale A-A



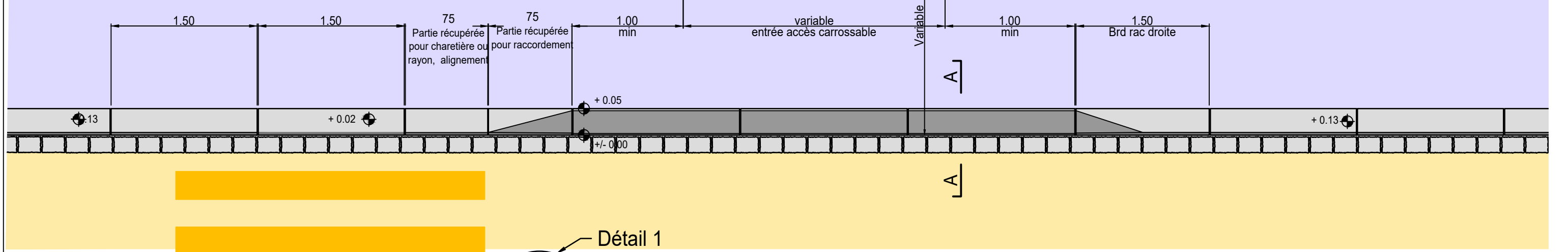
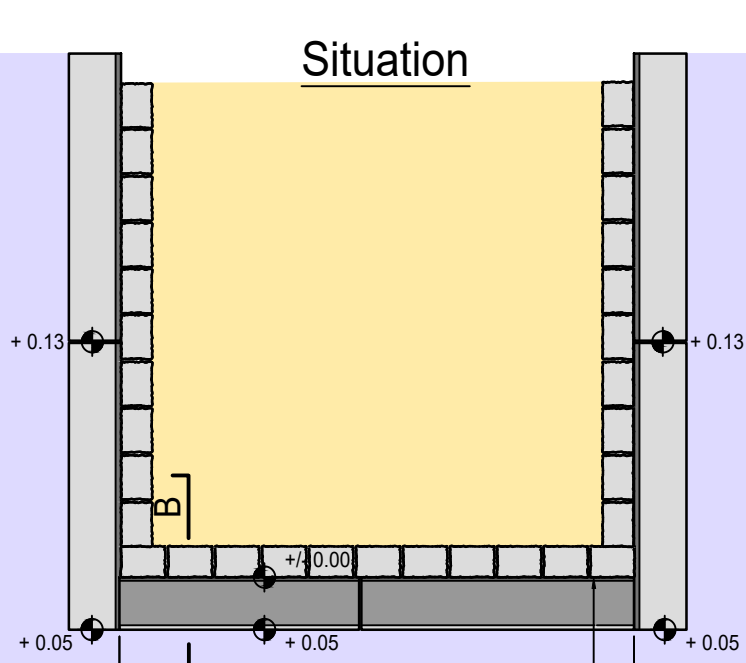
Voir détail d'exécution selon plan 1004B

Raccord contre bordure B-B

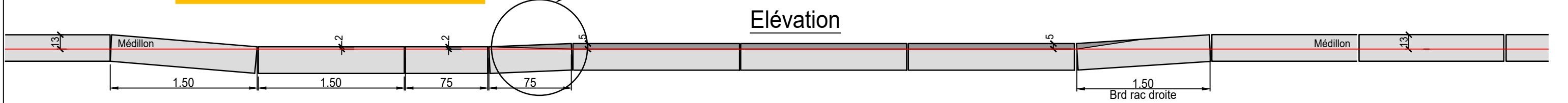


Voir détail d'exécution selon plan 1004B

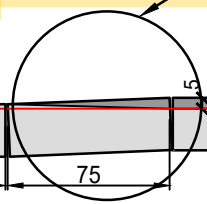
Situation



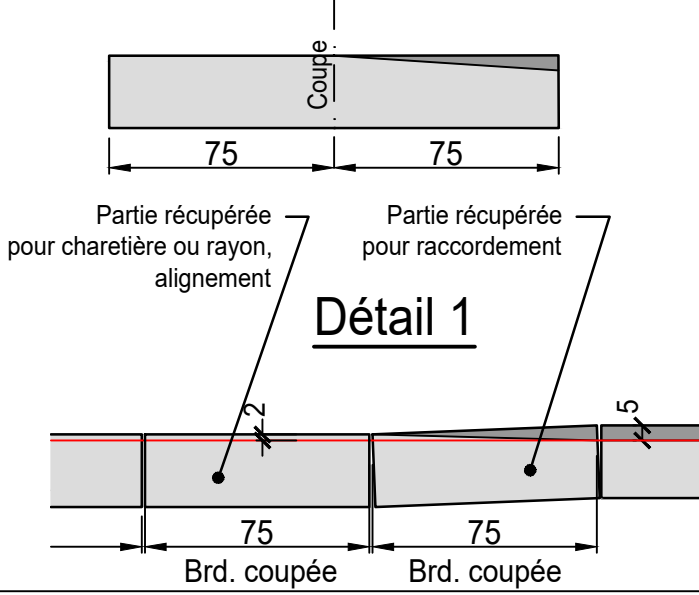
Elévation



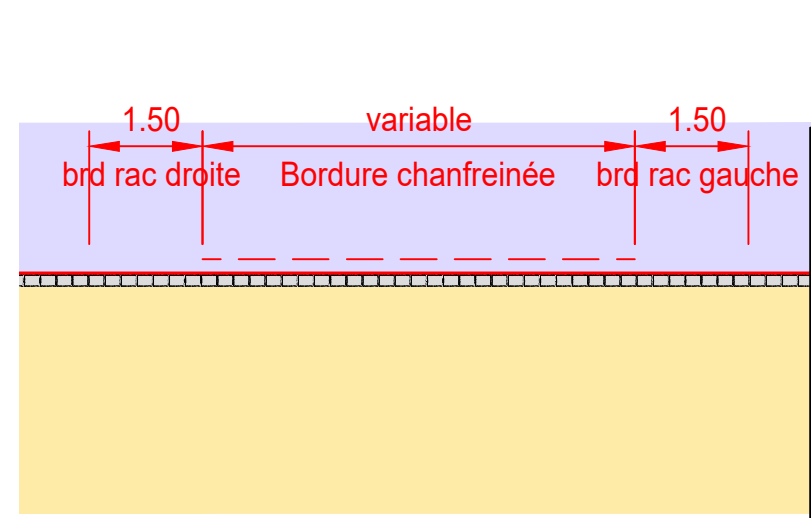
Détail 1



Bordure de raccordement à couper



Schématique bordure chanfreinée



- A. Compl. schématique brd chanfr. + modif. accès entrée carrossable
- B. Modification schématique et principe de raccord +5/+13
- C. Adaptation bordure de raccordement +2 à +5 cm

Avertissement : l'impression du fichier au format .pdf peut entraîner une déformation du dessin. Seul la cotation fait foi.

Exigence relative à la pose des bordures granits:
L'entreprise est tenue de vérifier la livraison conformément aux plans d'exécution
Le jointoyage est à réaliser au mortier CP 400, Dmax4

Ville de Lausanne		Service de la mobilité et de l'aménagement des espaces publics	
Affaire: PLAN TYPE - Pavages et bordures		Plan n° 1014C	
Objet: BORDURES GRANIT CHANFREINEES - Principe de pose			
Echelle(s):		Format: A3	
Date du plan: Jun 2013	Chef·fe de projet conception: Visa:	Chef·fe de projet exécution: VS Visa:	Technicien·ne / Dessinateur·trice: EM Visa:
Dates d'adoption: Municipalité:		Mise à l'enquête:	Exécution: